





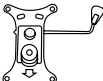


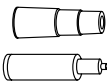




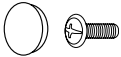
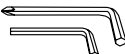
msi[®]



MAG CH120

QUICK START GUIDE

Contenu de l'emballage

 1 x	 1 x	 1 x	 1 x
 1 x	 1 x	 1 x	 5 x
 14 x	 1 x	 2 x	 1 x

* Contactez votre lieu d'achat ou votre distributeur local si l'un des éléments est endommagé ou manquant.

* Le contenu de l'emballage peut varier en fonction du pays.

Vue d'ensemble et spécifications

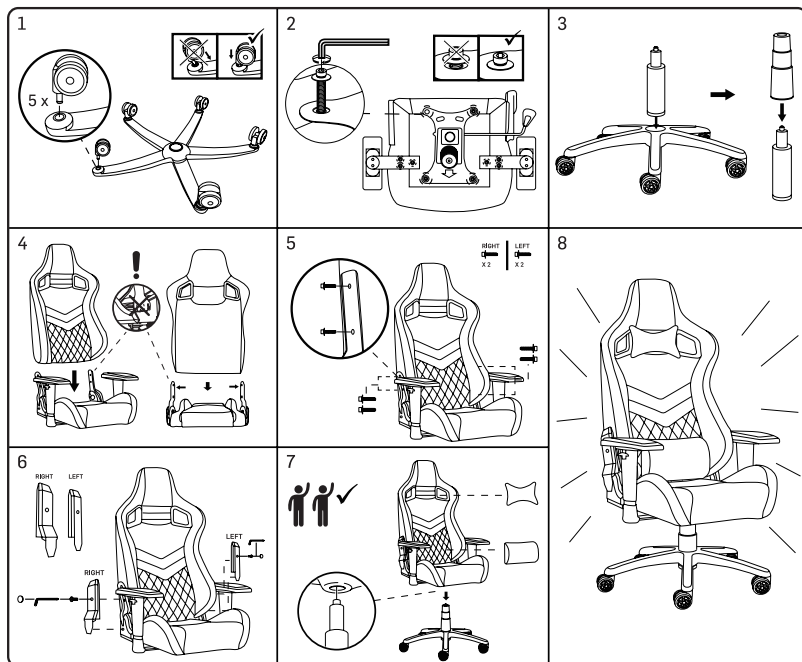
Couleur	Noir
Dimensions (mm)	130 x 65 x 52.5 (cm)
POIDS (PRODUIT / EMBALLAGE)	27 (kg)
Type de mousse	Mousse à haute densité mise en forme par moulage
Densité de la mousse	40-45 kg/m ³
Fabrication de l'armature	Acier (Diamètre :19 mm)
Matériau du revêtement de siège	Simil cuir
Accoudoirs réglables	4D
Dimensions du rembourrage des accoudoirs (L x l)	27 x 10 (cm)
Mécanisme	Inclinaison multifonctionnelle
Verrouillage de l'inclinaison	OUI
Verrouillage de l'angle d'inclinaison	OUI
Angle d'inclinaison réglable	0~14 degrés
Piston de levage à gaz	Classe 4
Type de dossier du siège	Dossier haut
Angle du dossier réglable	90-180 degrés
Repose-tête et cale lombaire	OUI
Matériau du revêtement	Simil cuir

Piètement à cinq branches	Piètement en acier
Taille des roulettes	Roulettes de 60 mm
Assemblage requis	OUI
Dimensions d'assise (l x P)	52 x 52.5 (cm)
Hauteur maximale de l'assise	55 (cm)
Hauteur minimale de l'assise	47.5 (cm)
Hauteur maximale des accoudoirs	37.5 (cm)
Hauteur minimale des accoudoirs	30.5 (cm)
Hauteur du dossier	80 (cm)
Largeur du dossier aux épaules	55 (cm)
Dimensions de l'emballage (L x l x H)	80 x 66 x 33 (cm)
Taille maximale recommandée de l'utilisateur	200 (cm)
Capacité de poids max.	150 (kg) / 331(lb)

Attention

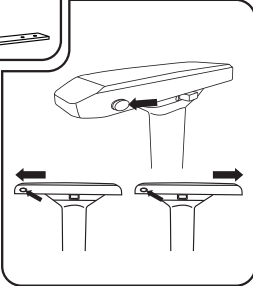
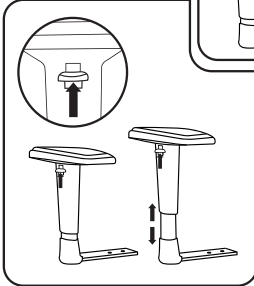
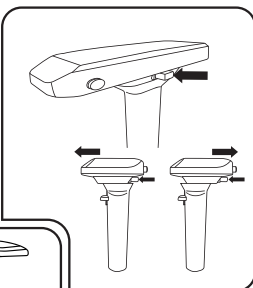
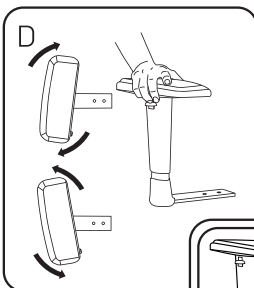
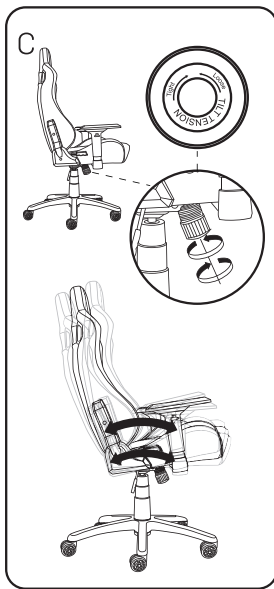
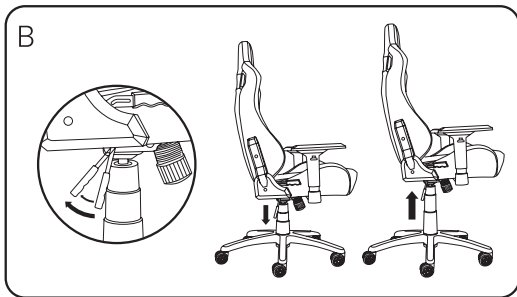
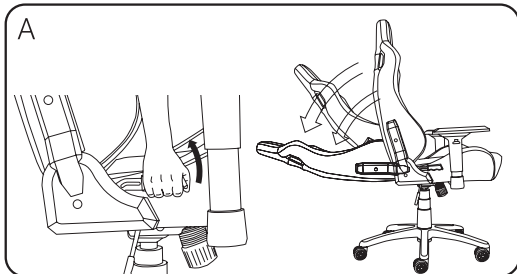
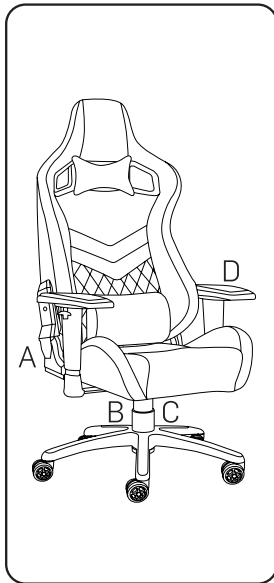
- Avant de commencer à assembler le fauteuil, assurez-vous que tous les éléments sont inclus et en bon état.
- Si le fauteuil est livré en hiver ou par temps froid, nous conseillons de commencer l'assemblage 2 heures après la réception pour permettre au piston de levage à gaz de fonctionner de manière stable.
- Veuillez respecter les instructions fournies lors de l'assemblage du fauteuil.
- Pour éviter les mauvais alignements, laissez les vis desserrées et ne les serrez pas jusqu'à ce qu'elles soient toutes dans leurs trous respectifs.
- Ne serrez pas trop et ne forcez pas les vis. Procéder ainsi peut casser, enlever ou endommager les filetages des trous.
- Utiliser la mauvaise dimension de vis peut endommager la vis ou un élément du fauteuil.
- Ne surchargez pas le fauteuil. Consultez les informations relatives à la charge maximale du fauteuil dans les spécifications techniques.
- Le fauteuil peut dégager une forte odeur de cuir au début. Cela est normal ! Le fauteuil a passé avec succès les tests requis ; les émanations de cuir ne contiennent pas de formaldéhydes ni de composés organiques volatils totaux. Nous conseillons de placer le fauteuil dans une pièce correctement aérée. L'odeur va se dissiper avec le temps.
- Si des taches sont présentes sur la surface du fauteuil, appliquez du cirage sur une serviette douce et frottez les taches jusqu'à ce qu'elles se dissolvent. N'appliquez pas le lustrant directement sur le fauteuil.
- Lorsque vous vous asseyez ou utilisez le fauteuil, n'inclinez pas le dossier au-delà de 165 degrés : le fauteuil peut être déséquilibré et tomber en arrière, ce qui peut entraîner des blessures ou causer des dommages matériels.

Installation



NUMÉRISEZ
pour accéder à la vidéo

Réglages de position



Informations importantes relatives à la garantie

1. Garantie limitée

Garantie limitée deux (2) ans.

Les conditions de cette garantie limitée s'appliquent uniquement aux clients qui achètent des produits MSI via nos canaux de vente officiels.

Si le fauteuil présente un dysfonctionnement ou des défaillances dans le cadre d'une utilisation normale pendant la période de garantie limitée, nous réparerons et/ou remplacerons le fauteuil par un produit équivalent une fois que la demande aura été validée. Veuillez transmettre une demande de RMA comme indiqué ci-dessous.

Veuillez ranger cette carte de garantie en lieu sûr. Cette carte ne sera pas réémise en cas de perte.

2. Garantie limitée

La garantie du fauteuil ne couvre pas les défauts, les défaillances ou les dysfonctionnements dans les cas suivants :

- i) Catastrophes naturelles, utilisation inappropriée ou facteurs externes
- ii) Réparation ou démontage par un tiers non agréé par MSI
- iii) Le fauteuil n'est pas acheté via un canal de vente MSI agréé
- iv) Demande de garantie dans une région en dehors du pays d'achat. Par exemple, les fauteuils achetés à Taïwan sont éligibles au service de garantie uniquement à Taïwan. Les fauteuils achetés à Taïwan mais utilisés dans un autre pays ne seront pas admissibles aux services de garantie sans l'autorisation de MSI.
- v) Le matériau en cuir du fauteuil n'est pas couvert dans le cadre de la garantie

3. Demande de RMA

Vous devez contacter le magasin où le fauteuil a été acheté ou directement MSI pour effectuer une demande de RMA et obtenir des instructions. Lorsque vous y êtes invité, veuillez retourner le fauteuil à l'endroit indiqué.



Micro-Star INT'L CO., LTD.

No.69, Lide St., Zhonghe Dist., New Taipei City 235, Taiwan(R.O.C.)

tel: +886-2-3234-5599 fax: +886-2-3234-5488

<https://www.msi.com/page/warranty/>



NUMÉRISEZ
pour obtenir plus
d'informations